

No. HPSES - (SS) HO - 2024 - FLN, STARS <sup>2108</sup>  
OFFICE OF THE STATE PROJECT DIRECTOR (SS)  
DPEP BHAWAN, LAI PANI SHIMLA - I

Dated: Shimla the 04th November, 2024

From State Project Director (Samagra Shiksha)  
Himachal Pradesh Shimla-I 5-11-24

- To
- i. The Deputy Directors (EE)  
All the Districts of Himachal Pradesh
  - ii. The Deputy Directors, Quality Control  
All the Districts of Himachal Pradesh

**Subject: Regarding data recording of NIPUN Baseline Assessment conducted by Samagra Shiksha in pen – paper mode on 7<sup>th</sup> & 8<sup>th</sup> October on the Swift Chat application.**  
Sir/Madam,

We are pleased to announce the commencement of data collection for the NIPUN Baseline Assessment for Grades 1 and 2. This assessment was conducted by the Samagra Shiksha in pen-paper mode for all students of Grades 1 and 2 studying in government schools of Himachal Pradesh.


For efficient monitoring through Vidya Samiksha Kendra, this data will be collected/digitized through the **NIPUN Pragati Bot** available on the Swift Chat App. This initiative is aligned with our ongoing efforts to monitor and improve foundational literacy and numeracy in early education as part of the NIPUN Bharat Mission.

To ensure comprehensive data collection, we request that you mandate all concerned teachers to record students' marks for the baseline assessment through the NIPUN Pragati Bot on the Swift Chat platform basis the assessment tools used earlier to conduct the baseline assessment. This data will further be analyzed and will be visible in the VSK Himachal Pradesh.

A detailed user guide for utilizing the NIPUN Pragati Bot has been placed at **Annexure A** for teachers' reference



QR Code to access NIPUN Pragati Bot

  
Rajesh Sharma - IES  
The State Project Director (SS)  
Shimla - I, Himachal Pradesh

G-II  
20/EE  
3309  
08/10/24  
05/11/24  
o/o Dy. Director Elementary Education Una

Enclt No. - EDN-U (G-II) Gen/Misc/2024/376  
11/11/24

Forwarded in original to all the Principals / headmasters /  
Incharge of bss / bms / bns & all BEOs of Distt. Una for the  
information & n/a.



Endst. No. Shimla the October 2024

**Copy for information:**

1. The Secretary of Education to the Government of Himachal Pradesh, Shimla - 2
2. Additional Director Elementary Education, Shimla - 1
3. Deputy Director of Elementary Education, Shimla - 1
3. The DIET Principals Himachal Pradesh for necessary action and dissemination of information to blocks and further to schools and ensuring required actions are being taken by the teachers for the speedy data collection.

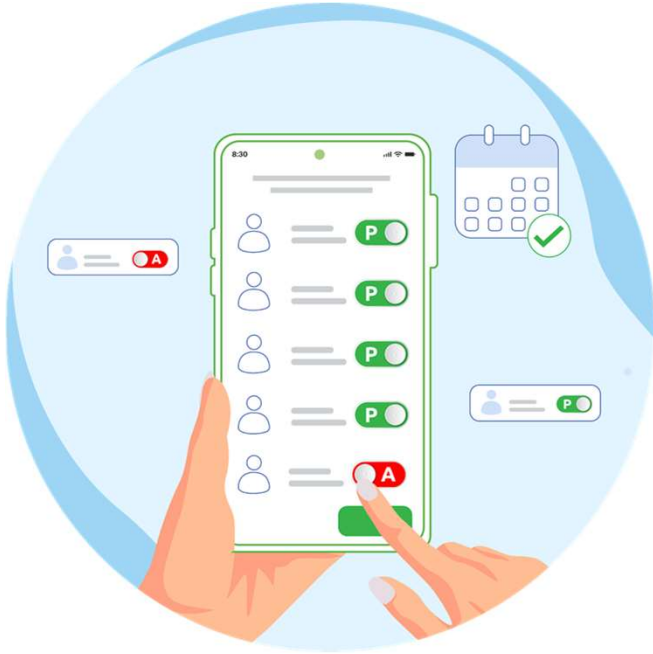
Rajesh Sharma - IFS  
State Project Director (SS)  
Shimla - I, Himachal Pradesh

\_\_\_\_\_

DPEP BHAWAN, LAL PANI, SHIMLA-171001 (H.P.)

Phone: (0177)2658668, 2807105

E\_mail : [spdssahp@gmail.com](mailto:spdssahp@gmail.com) Fax: (0177)2808624 Web: [www.samagrashiksha.hp.gov.in/](http://www.samagrashiksha.hp.gov.in/)



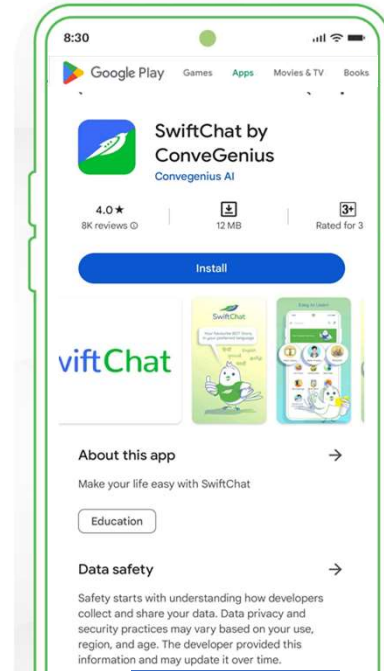
# निपुण प्रगति (हिमाचल)



# Swiftchat App कैसे डाउनलोड करें?



QR कोड स्कैन करें  
और **Swiftchat App**  
डाउनलोड करें।



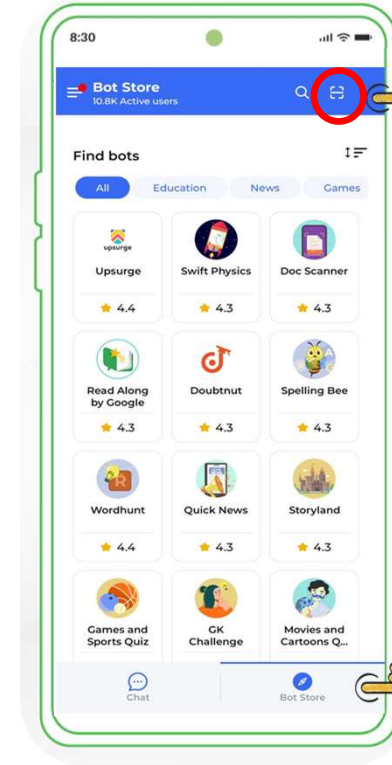
प्ले स्टोर से  
**SwiftChat App**  
डाउनलोड करें।

# निपुण प्रगति (हिमाचल) की डाउनलोडिंग प्रक्रिया

कृपया **QR कोड** स्कैन करके या लिंक पर क्लिक करके **निपुण प्रगति**  
(हिमाचल) चैटबॉट लॉन्च करें।



<https://bit.ly/pragatihimachal>

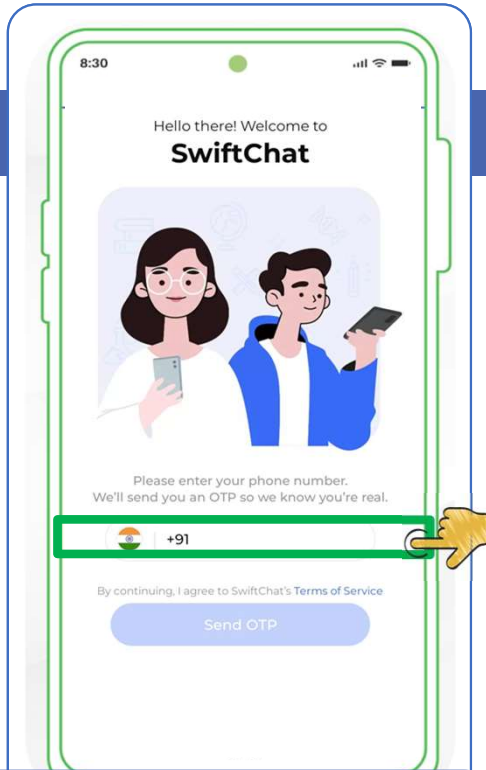


चैटबोट QR कोड स्कैन करें।

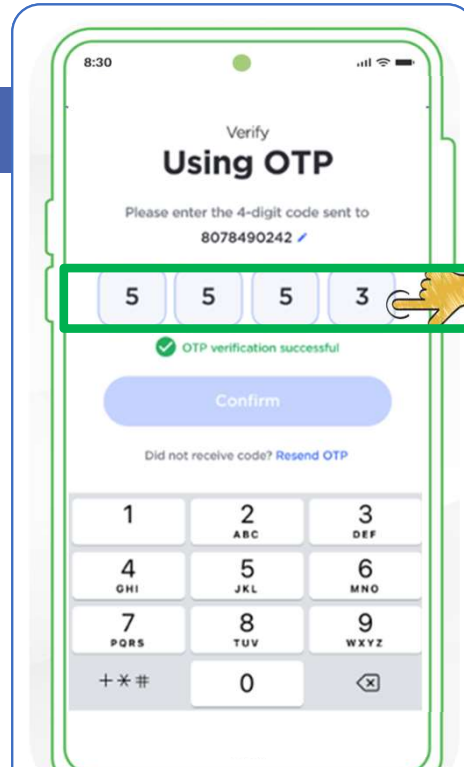


बॉटस्टोर में 'निपुण प्रगति' टाइप करके खोजें।

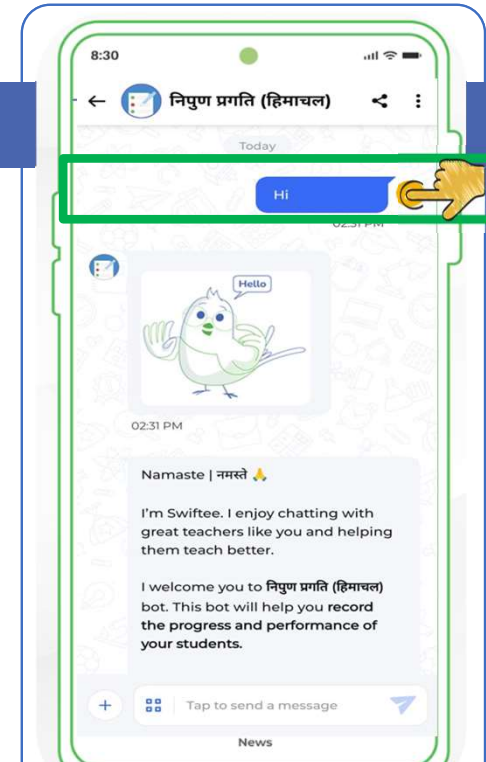
# ऐप डाउनलोड करने के बाद शिक्षक अपनी रजिस्ट्रेशन पूरी करें।



अपना मोबाइल नंबर डालें।

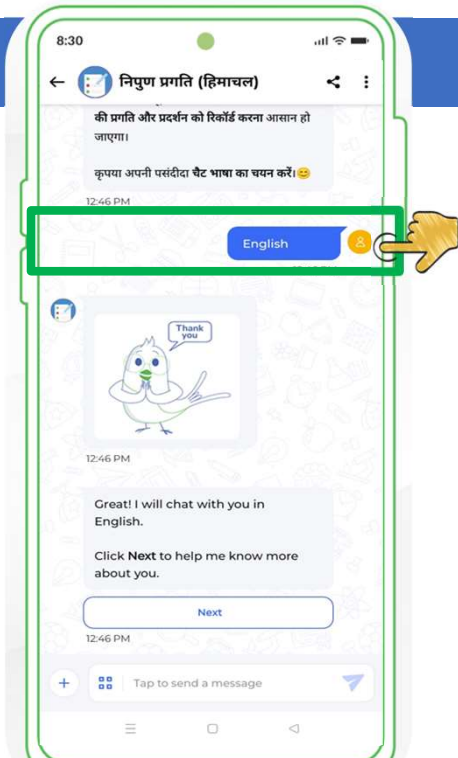


पुष्टि करने के लिए OTP डालें।

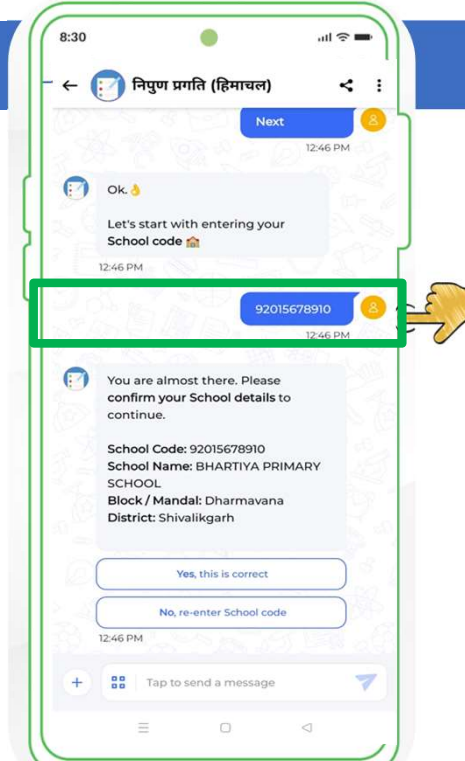


शुरु करने के लिए "Hi" भेजें।

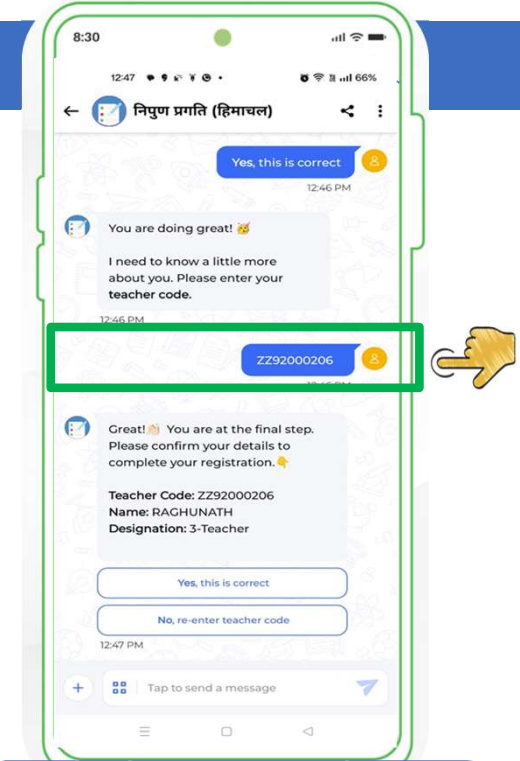
# निपुण प्रगति पर "Hi" भेजने के बाद के चरण -



अपनी भाषा चुनें।



अपना स्कूल कोड (UDISE) डालें और पुष्टि करें।



शिक्षकों को अपना 11 अंकों का राष्ट्रीय शिक्षक कोड डालना होगा और पुष्टि करनी होगी।



## Slide 6

---

1

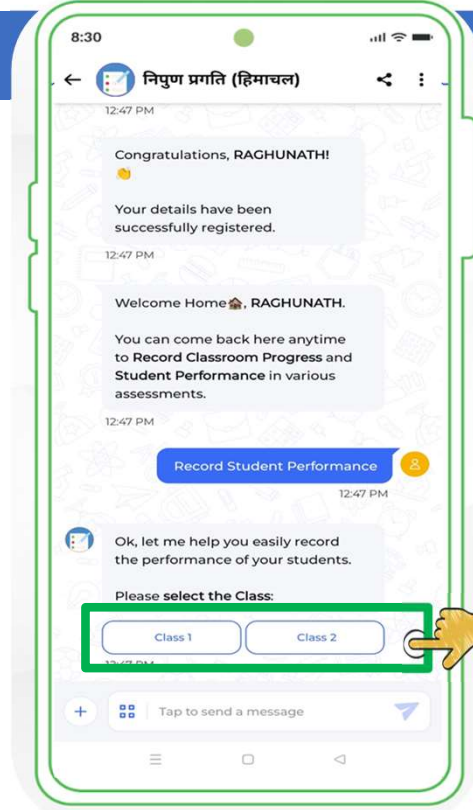
@abhay.ojha@convegenius.ai please change all the hindi screenshots to english

KARISHMA KHANAM, 23-07-2024

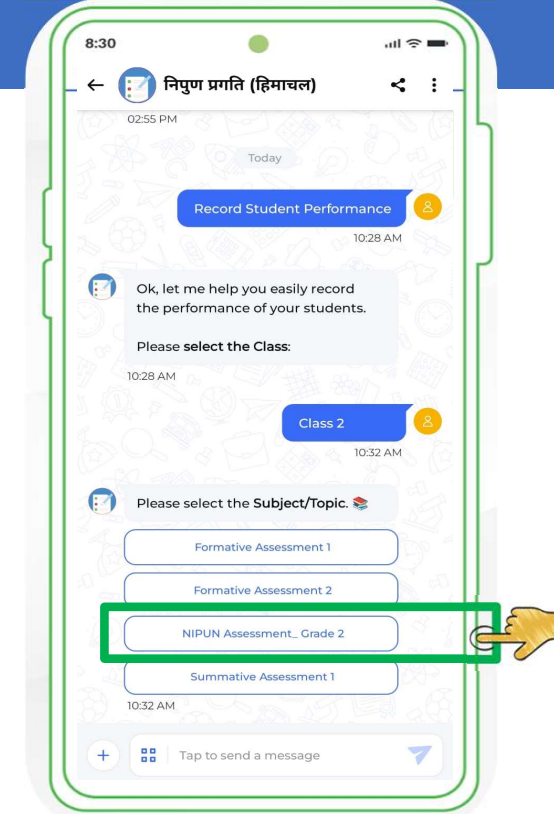
# निपुण प्रगति पर छात्र प्रदर्शन रिकॉर्ड करने की प्रक्रिया -



छात्र प्रदर्शन रिकॉर्ड करना शुरू करने के लिए क्लिक करें।

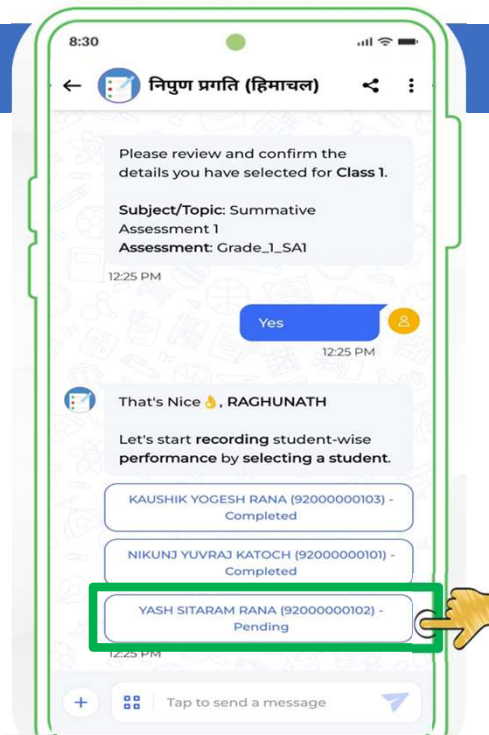


प्रदर्शन रिकॉर्ड करने के लिए छात्र की कक्षा का चुनाव करें

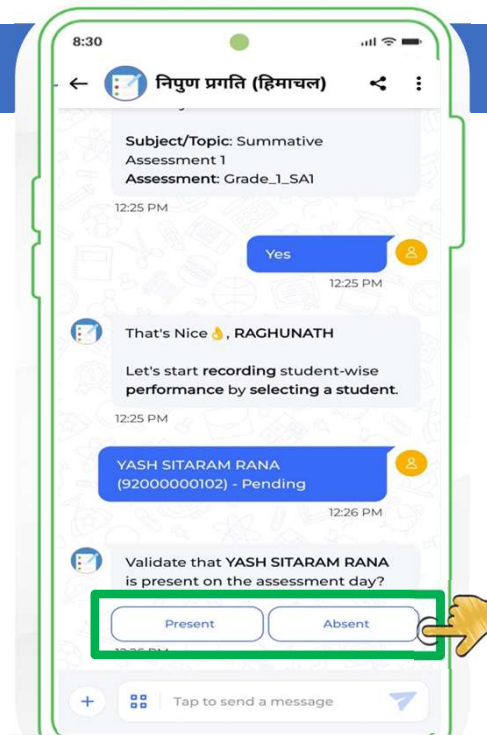


मूल्यांकन के प्रकार में कक्षा अनुसार निपुण असेसमेंट चुनें

# निपुण प्रगति पर छात्र प्रदर्शन रिकॉर्ड करने की प्रक्रिया -

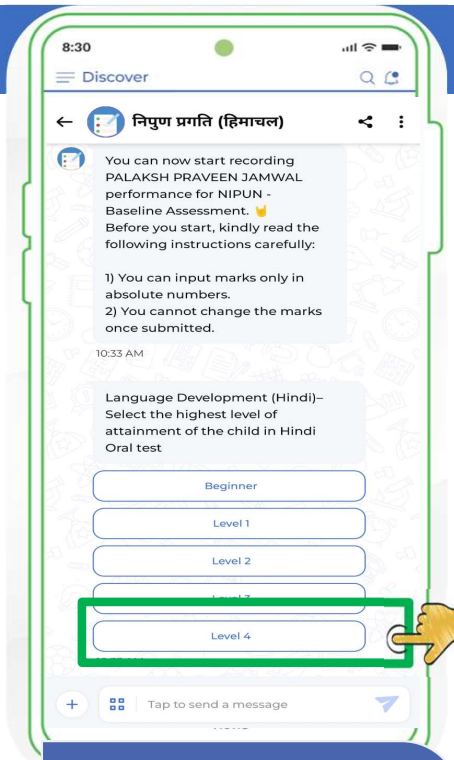


शिक्षक को छात्र का नाम चुनना होगा



परीक्षा के दिन छात्र की उपस्थिति की पुष्टि करें

# परीक्षा के अंक दर्ज करना शुरू करें -



8:30 Discover

निपुण प्रगति (हिमाचल)

You can now start recording PALAKSH PRAVEEN JAMWAL performance for NIPUN - Baseline Assessment. Before you start, kindly read the following instructions carefully:

- 1) You can input marks only in absolute numbers.
- 2) You cannot change the marks once submitted.

10:33 AM

Language Development (Hindi)-  
Select the highest level of attainment of the child in Hindi Oral test

Beginner

Level 1

Level 2

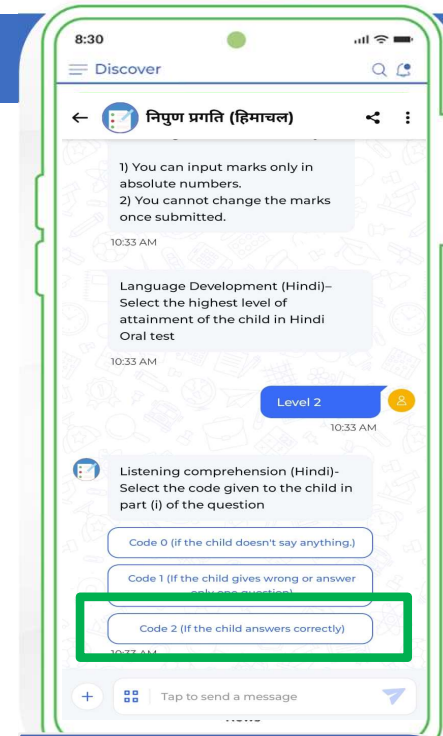
Level 3

Level 4

Tap to send a message

Type 1 Questions

दो प्रकार के प्रश्न होंगे, जिसमें एक प्रकार के प्रश्नों में छात्र का उच्चतम स्तर चुनना होगा और दूसरे प्रकार के प्रश्नों में आपको छात्र द्वारा प्राप्त किये गए स्कोर का कोड चुनना होगा।



8:30 Discover

निपुण प्रगति (हिमाचल)

- 1) You can input marks only in absolute numbers.
- 2) You cannot change the marks once submitted.

10:33 AM

Language Development (Hindi)-  
Select the highest level of attainment of the child in Hindi Oral test

10:33 AM

Level 2

10:33 AM

Listening comprehension (Hindi)-  
Select the code given to the child in part (i) of the question

Code 0 (if the child doesn't say anything.)

Code 1 (if the child gives wrong or answer is not as question)

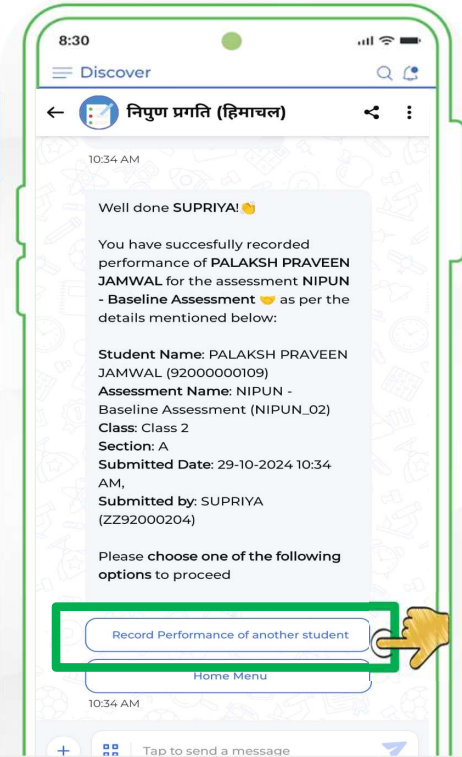
Code 2 (if the child answers correctly)

10:33 AM

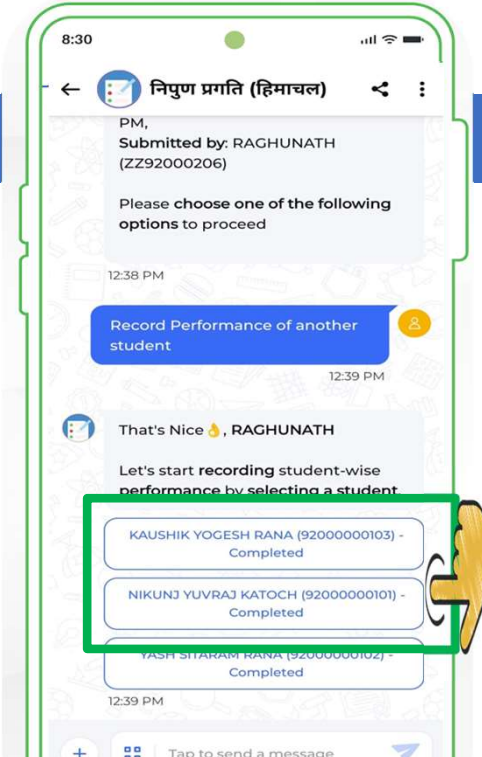
Tap to send a message

Type 2 Questions

# निपुण प्रगति पर छात्र छात्र प्रदर्शन रिकॉर्ड करने की प्रक्रिया -

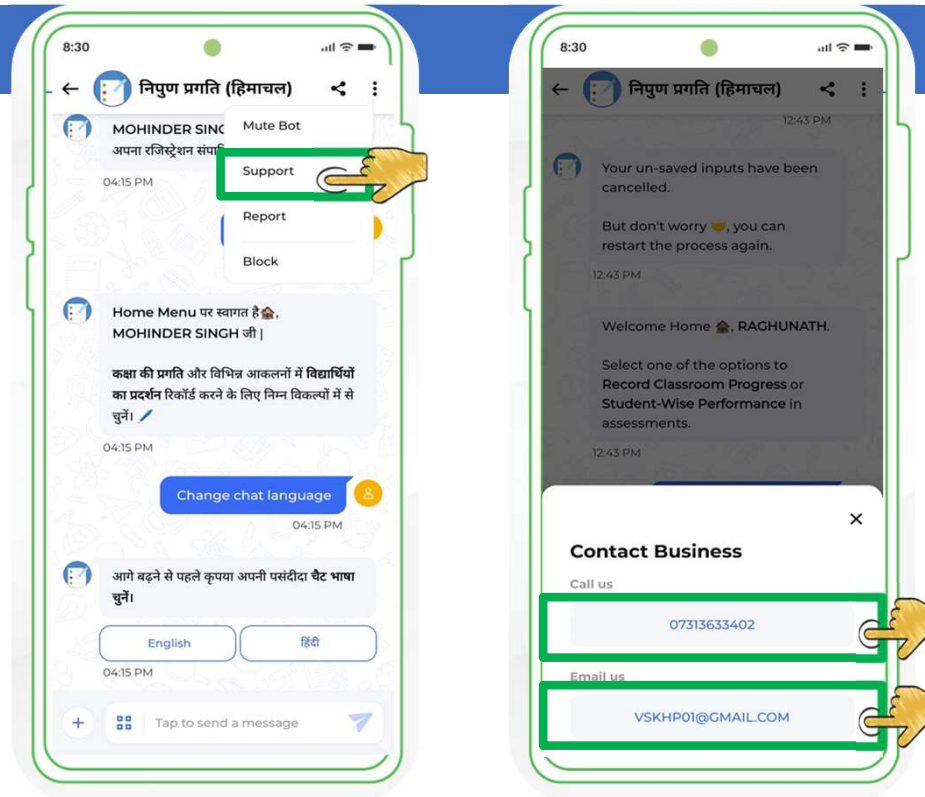


एक छात्र के प्रदर्शन को रिकॉर्ड करने के बाद, आप दूसरे छात्र का प्रदर्शन रिकॉर्ड करना जारी रख सकते हैं।



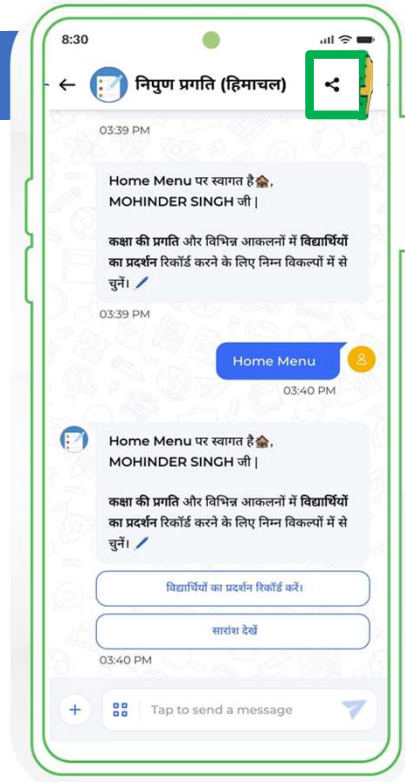
प्रदर्शन रिकॉर्ड करने के लिए किसी अन्य छात्र को चुनें और प्रक्रिया को दोहराएं।

# Contact for **technical support**



To get technical assistance,  
Monday to Saturday only ( 10AM – 5 PM )

# अन्य शिक्षकों के साथ साझा करने के लिए कैसे करें?



शेयर बटन पर क्लिक करें।



शेयरिंग माध्यम चुनें।



# Thank you!

